



AS SAMPO PANK
VAHEARUANNE

2008. aasta 3 kuud

Peamised majandusnäitajad ja suhtarvud	3
Olulised pangasündmused	4
Sampo Panga grupi 2008. aasta 3 kuu majandustulemused	4
Juhatuse deklaratsioon	6
Raamatupidamise aruanne	
Konsolideeritud kasumiaruanne	7
Konsolideeritud bilanss	8
Konsolideeritud omakapitali liikumiste aruanne	9
Konsolideeritud rahavoogude aruanne	10
Lisa 1: arvestuspõhimõtted	11
Lisa 2: grupi segmendid tegevusala järgi	11
Lisa 3: garantiid ja laenukohustused	12
Lisa 4: tehingud seotud osapooltega	12
Lisa 5: Kapitali adekvaatsus	13
Sampo Panga grupi kontaktandmed	15

VahearuanDES on kasutatud järgnevaid lühendeid:
Sampo Panga grupp tähenduses Grupp;
ASi Sampo Pank tähenduses Sampo Pank või Pank;
Danske Bank A/S tähenduses Danske pank.

Aruandeperiood: 01.01.2008 – 31.03.2008.
Aruande bilansipäev on 31.03.2008.

Aruandevaluuta on Eesti kroon ja andmed on esitatud miljonites kroonides.

PEAMISED MAJANDUSNÄITAJAD JA SUHTARVUD

	I kvartal 2008	I kvartal 2007
Perioodi kohta (miljonites kroonides)		
Kogutulud	347	258
Puhas intressitulu	228	166
Puhas teenustasutulu	71	62
Tegevuskulud	- 162	- 123
Allahindlus	- 20	- 16
Puhaskasum	165	119
Perioodi lõpu seisuga (miljonites kroonides)		
Varad	38 506	26 335
Laenuportfell	30 325	21 300
Deposiidid	16 138	13 422
Omakapital	2 824	1 827
Laenuportfelli osakaal varades	79%	81%
Laenuportfell / deposiidid	188%	159%
Omakapitali kordaja	13,64	14,41
Aksia kohta (kroonides)		
Tava-puhaskasum aktsia kohta, keskmise aktsiate arvuga	5,43	4,60
Aksia raamatupidamisväärtus, perioodi lõpus	23,57	20,35
Efektiivsusnäitajad		
Omakapitali tootlikkus	23,7%	26,8%
Aktivate tootlikkus	1,8%	1,9%
Aktivate tulusus	7,5%	7,1%
Aktivate intressitulusus	5,8%	5,2%
Intressikandvate kohustuste hind	3,8%	3,1%
Puhas intressimarginaal	2,4%	2,6%
Intressimäärade vahe	1,9%	2,1%
Tulude kasumliikkus	23,5%	27,0%
Kulu / tulu suhtarv	46,6%	47,9%

Suhtarvude definitsioonid:

Kogutulud = puhas intressitulu + puhas teenustasutulu + puhaskasum finantstehingutelt + muud tegevustulud

Puhas intressitulu = intressitulu - intressikulu + õiglasel väärtusel läbi kasumiaruande kajastatavate võlakirjade kasum + tuletisväärtapaberite kasum/kahjum

Tava puhaskasum aktsia kohta = puhaskasum / kaalutud keskmine aktsiate arv aruandeperioodil

Omakapitali tootlikkus = puhaskasum / keskmine omakapital

Aktivate tootlikkus = puhaskasum / keskmised aktivad

Aktivate intressitulusus = intressitulu / keskmised aktivad

Intressikandvate kohustuste hind = intressikulu / keskmised intressikandvad kohustused

Puhas intressimarginaal = puhas intressitulu enne allahindlusi / keskmised aktivad

Intressimäärade vahe = intressitulu / keskmised intressiteenivad varad - intressikulu / keskmised intressikandvad kohustused

Kulu/tulu suhtarv = tegevuskulud / kogutulud

Efektiivsusnäitajate arvutamisel on bilansinäitajate korral kasutatud aasta keskmisi suurusid.

OLULISED PANGASÜNDMUSED

- 28. jaanuaril liitus Sampo Pank Danske pank koosseisus SEPA (Single Euro Payments Area) süsteemidega ja teostab SEPA piirkonna makseid vastavalt üleeuroopaliselt kokkulepitud reeglitele.
- 28. jaanuaril emiteeris Sampo Pank 150 miljoni krooni ulatuses võlakirju lunastustähtpäevaga 28. jaanuar 2011. a. Võlakirjade levitamine toimus otsemüügi korras kohalikele investoritele.
- 12. märtsil teatas Danske pank Sampo Panga nõukogu esimehe Georg Schubigeri määramisest alates 1. aprillist Danske panga äriarenduse juhiks. Ühtlasi nimetati Sampo Panga nõukogu tulevaseks esimeheks Mads Jacobsen.
- Alates 1. aprillist asus ametisse Sampo Panga nõukogu esimehena ja kontserni tegevjuhtkonna assotsieerunud liikmena Mads Jacobsen, kes varem töötas Danske panga äri- ja institutsionaalse panganduse divisjoni vastutava tegevasepresidendina.
- 2. aprillil andis Finantsinspeksioon välja aktsiaseltsidele Danske Bank ja Sampo Pank ühinemisloa. Kavandatud ühinemispäev on 2. juuni 2008. Ühinemispäeval alustab tegevust Danske Bank A/S Eesti filiaal, kaubamärgina jääb Eestis kasutusele Sampo Pank.

SAMPO PANGA GRUPI 2008. AASTA 3 KUU MAJANDUSTULEMUSED

Kasumiaruande analüüs

Grupi 2008. aasta esimese kvartali puhaskasum oli 165 mln krooni (3 kuud 2007. aastal 119 mln krooni). Puhaskasum suurenes aastaga 39% eelkõige tulude kasvu ning kuluefektiivsuse paranemise tulemusena.

Omakapitali tootlikkus oli 23,7% (26,8%) ja aktivate tootlikkus 1,8% (1,9%). Kulu/tulu suhtarvuks kujunes 46,6% (47,9%).

Tulud

Grupi kogutulud ulatusid 347 mln kroonini (259 mln), kasvades aastaga 34%.

Puhas intressitulu

Puhas intressitulu oli 228 mln krooni (166 mln) ja see suurenes aastaga 38%. Intresside netotulemust mõjutasid enim portfelli mahu kasv ning ressursside hinna kallinemine.

Intressitulu saadi 561 mln krooni (333 mln), kasvades 68%. Intressikulu oli 333 mln krooni (168 mln), kasvades 98%.

Aktivate intressituluseks kujunes 5,8% (5,2%) ja intressikandvate kohustuste hinnaks 3,8% (3,1%). Puhas intressimarginaal enne allahindlusi oli 2,4% (2,6%).

Puhas teenustasutulu

Puhas teenustasutulu ulatus 71 mln kroonini (62 mln), kasvades aastaga 14%. Teenustasude netotulemuse paranemise põhjustasid peamiselt pangaoperatsioonide ning kaarditehingute arvu kasv.

Teenustasutulu saadi 93 mln krooni (75 mln), suurenedes 24%. Teenustasukulu oli samal ajal 22 mln krooni (13 mln), kasvades 72%.

Muud tulud

Grupi teenitud muud tulud ulatusid 47 mln kroonini (31 mln), suurenedes 52%.

Finantstehingutelt saadav kasum moodustas 36 mln krooni (26 mln), kasvades aastaga 35%. Muu tegevustulu saadi 12 mln krooni (5 mln).

Allahindlused

Laenude allahindlusi tehti 21 mln krooni väärtuses (17 mln), suurenedes aastaga 24%.

Tegevuskulud

Grupi tegevuskulu ulatus 162 mln kroonini (124 mln), kasvades 30%.

Administratiivkulud

Administratiivkulu oli 131 mln krooni (98 mln), kasvades aastaga 33% peamiselt töötajate arvu suurenemise ning kontorivõrgu laienemise tulemusena. Personalikulu kasvas aastaga 28% ja moodustas 86 mln krooni (67 mln). Muu halduskulu oli 45 mln krooni (31 mln), kasvades 43%.

Muud tegevuskulud ja kulum

Muu tegevuskulu oli 25 mln krooni (20 mln), suurenedes aastaga 24%. Perioodi kulum oli sarnaselt aasta varasemaga 6 mln krooni.

Bilansi analüüs

Grupi bilansimaht oli märtsi lõpus 38,5 mld krooni (26,3 mld), suurenedes aastaga 46%.

Varad

Likviidsed varad

Likviidsete varade maht ulatus 7,6 mld kroonini (4,5 mld), kasvades 69%.

Laenugevus

Laenuportfelli maht oli 30,3 mld krooni (21,3 mld), kasvades aastaga 42%.

Eraisikutele antud laenude maht jõudis 13,1 mld kroonini (9,6 mld), suurenedes aastaga 36%. Ettevõtetele antud laenud ulatusid 17,1 mld kroonini (11,6 mld), kasvades 47%.

Allahindluste jääk bilansis kasvas aastaga 21%. Võimalike laenukahjumite reservi suhe brutolaenuportfelli kujunes märtsi lõpuks 0,6% (0,7%).

Muud varad

Muud varad kasvasid aastaga 12%, moodustades 0,7 mld krooni (0,6 mld).

Kohustused

Grupi kohustused ulatusid 35,7 mld kroonini (24,5 mld) ehk 46% rohkem kui eelmisel aastal.

Klientide hoiused

Klientide hoiuseid oli 16,1 mld krooni (13,4 mld), kasvades aastaga 20%.

Eraisikute hoiuste maht ulatus 3,1 mld kroonini (2,6 mld), suurenedes 22%. Ettevõtete deposiite oli 12,9 mld krooni (10,8 mld), kasvades 20%.

Pankadelt võetud laenud

Kohustuste maht krediidasutuste ees enam kui kahekordistus 16,4 mld kroonini (8,0 mld). Pankadelt võetud laenud suurenesid eelkõige seetõttu, et laenuportfell kasvas kiiremini klientide hoiustest.

Väärtpaberikohustused ja allutatud kohustused

Emiteeritud võlakirju oli 0,7 mld krooni (1,1 mld), vähenedes 32%. Tuletisväärtpaberite maht ulatus 0,4 mld kroonini (0,2 mld), suurenedes kaks korda. Allutatud kohustused moodustasid 1,1 mld krooni (0,9 mld), kasvades aastaga 13%.

Omakapital ja kapitali adekvaatsus

Grupi omakapital oli 2,8 mld krooni (1,8 mld), kasvades 55% aktsiakapitali suurendamise ja teenitud kasumi tõttu. Kapitali adekvaatsuseks kujunes 31. märtsi seisuga 12,4% (13,1%).

JUHATUSE DEKLARATSIOON

Sampo Panga juhatus on tutvunud ning kinnitab 2008. aasta 3 kuu vahearuande.

Vahearuanne on koostatud kooskõlas rahvusvahelise raamatupidamisstandardiga IAS 34 „Vahearuanne” ning arvestades Eesti Panga poolt kehtestatud nõudeid teabe avalikustamisele.


Raamatupidamise vahearuanne kajastab Grupi finantsseisundit, majandustulemust ja rahavoogusid õigesti ja õiglaselt.

AS Sampo Pank ja Grupp on jätkuvalt tegutsevad.


Aivar Rehe
29.04.2008




Ivar Pae
29.04.2008



Indrek Puskar
29.04.2008



Tõnu Vanajuur
29.04.2008



RAAMATUPIDAMISE ARUANNE

Konsolideeritud kasumiaruanne

miljonites kroonides

	I kvartal 2008	I kvartal 2007
Intressitulu	561	334
Intressikulu	- 333	- 168
Puhas intressitulu	228	166
Teenustasutulu	93	75
Teenustasukulu	- 22	- 13
Puhas teenustasutulu	71	62
Puhaskasum finantstehingutelt	36	26
Muud tegevustulud	12	4
Palgakulu	- 65	- 50
Sotsiaalkindlustuse kulu	- 21	- 17
Muud administratiivkulud	- 45	- 31
Administratiivkulud	- 131	- 98
Materiaalse ja immateriaalse põhivara amortisatsioon ja väärtuse langus	- 6	- 5
Muud tegevuskulud	- 25	- 20
Nõuete allahindlus	- 20	- 16
Puhaskasum	165	119
Tava / lahustatud puhaskasum aktsia kohta (kroonides)	5,43	4,60

Konsolideeritud bilanss

miljonites kroonides

	31.03.2008	31.12.2007
Varad		
Sularaha ja nõudmiseni deposiidid keskpangas	2 715	2 504
Nõuded krediitiasutustele	3 638	1 478
Õiglasest väärtuses muutustega läbi kasumiaruande kajastatavad väärtpaberid	1 346	2 854
Tuletisinstrumendid	218	218
Laenud klientidele	30 325	29 161
Laenude allahindlused	- 174	- 154
Netolaenud	30 151	29 007
Maksunõuded	34	24
Muud varad	278	127
Immateriaalne põhivara	10	11
Materiaalne põhivara	116	116
Varad kokku	38 506	36 339
Kohustused		
Kohustused krediitiasutustele	16 397	14 050
Kohustused klientidele	16 138	16 462
Tuletisinstrumendid	391	222
Emiteeritud võlakirjad	723	1 400
Maksuvõlad	25	8
Muud kohustused	950	479
Allutatud kohustused	1 058	1 058
Kohustused kokku	35 682	33 679
Omakapital		
Aktsiakapital	1 198	1 198
Aazio	17	17
Reservkapital	40	40
Jaotamata kasum	1 569	1 405
Omakapital kokku	2 824	2 660
Kohustused ja omakapital kokku	38 506	36 339

Konsolideeritud omakapitali liikumiste aruanne

miljonites kroonides

	Aksiakapital	Aazio	Kohustuslik reservkapital	Jaotamata kasum	Kokku	Emiteeritud ja täielikult tasatud aktsiad
Algsaldo 01.01.2008	1 198	17	40	1 404	2 659	119 811 122
Puhaskasum	0	0	0	165	165	0
Aruandeperioodi kogutulud ja -kulud	0	0	0	165	165	0
Lõppsaldo 31.03.2008	1 198	17	40	1 569	2 824	119 811 122
Algsaldo 01.01.2007	898	17	23	771	1 709	89 811 122
Puhaskasum	0	0	0	119	119	0
Aruandeperioodi kogutulud ja -kulud	0	0	0	119	119	0
Lõppsaldo 31.03.2007	898	17	23	890	1 828	89 811 122

Sampo Panga põhikirjas on lubatud maksimaalseks aktsiakapitaliks 4 miljardit krooni aktsia nimiväärtusega 10 krooni.

Konsolideeritud rahavoogude aruanne

miljonites kroonides, 3 kuu kohta

	2008	2007
Rahavood äritegevusest		
Aruandeaasta kasum	165	119
Kasumi korrigeerimised		
Materiaalse põhivara, immateriaalse põhivara ja kinnisvarainvesteeringutega seotud mitterahalised kulud	6	5
Neto intressikasum	- 228	- 166
Laenude allahindlused	20	17
Äritegevusega seotud varade ja kohustuste muutused		
Tähtajalised deposiidid krediitiasutustes	- 215	236
Laenud klientidele	- 1 164	- 2 599
Õiglasel väärtusel muutustega läbi kasumiaruande kajastatavad väärtpaberid ja tuletisväärtpaberid	1 676	- 164
Muud äritegevusega seotud varad	- 161	- 168
Kohustused krediitiasutustele, v.a laenud	1 102	127
Kohustused klientidele	- 324	770
Muud äritegevusega seotud kohustused	488	49
Saadud intressid	561	300
Makstud intressid	- 330	- 142
Rahavood äritegevusest kokku	1 596	- 1 616
Rahavood investeerimistegevusest		
Materiaalse ja immateriaalse põhivara soetamine	- 5	- 4
Rahavood investeerimistegevusest kokku	- 5	- 4
Rahavood finantseerimistegevusest		
Võetud laenud krediitiasutustelt	1 252	1 565
Tagasimakstud laenud krediitiasutustele	- 7	- 17
Laekumised võlakirjaemissioonidest	450	27
Makstud võlakirjade lunastamisel	- 1 130	0
Võetud allutatud kohustused	0	300
Rahavood finantseerimistegevusest kokku	565	1 875
Rahavood kokku	2 156	255
Raha ja selle ekvivalentide muutus	962	962
Raha ja selle ekvivalendid perioodi alguses	2 738	1 775
Raha ja selle ekvivalendid perioodi lõpus	4 894	2 030
Raha ja selle ekvivalentide jääk koosneb:		
Sularaha	119	140
Nõudmiseni deposiidid keskpangas	2 596	1 135
Nõudmiseni deposiidid krediitiasutustes	2 179	755
Kokku raha ja selle ekvivalentide jääk	4 894	2 030

Lisad

1 ARVESTUSPÕHIMÕTTED

Raamatupidamise vahearuanne on koostatud kooskõlas rahvusvahelise raamatupidamisstandardiga IAS 34 „Vahearuanne” ning arvestades Eesti Panga poolt kehtestatud nõudeid teabe avalikustamisele. Raamatupidamise vahearuanne koostamisel on rakendatud samu arvestuspõhimõtteid, milliseid kasutati 2007. majandusaasta aruande koostamisel.

2 GRUPI SEGMENTID TEGEVUSALA JÄRGI

miljonites kroonides, tulud ja kulud 2008. aasta 3 kuu kohta, varad ja kohustused 31. märtsi seisuga

	Pangandus- tegevus	Liising- tegevus	Vara- haldus	Elimi- neerimine	Grupp
Intressitulu	470	91	0	0	561
Intressitulu teiselt segmentilt	0	0	1	1	
Intressikulu	- 132	0	0	0	- 132
Intressikulu teiselt segmentilt	- 1	0	0	- 1	
Teenustasud	52	4	15	0	71
Teenustasud teiselt segmentilt	- 1	0	1	0	
Kasum finantstehingutelt	36	0	1	0	37
Nõuete ja bilansiväliste kohustuste väärtuse muutus	- 15	- 6	0	0	- 21
Segmenti kasum	409	89	18	0	516
Jagamatud intressikulud					- 201
Muud jagamatud tulud					12
Muud jagamatud kulud					- 162
Puhaskasum					165
Segmenti varad	32 591	5 883	129	- 97	38 506
Varad kokku	32 591	5 883	129	- 97	38 506
Segmenti kohustused	17 539	53	9	- 97	17 504
Jagamatud kohustused ja nendega seotud intressivõlg					18 178
Kohustused kokku	17 539	53	9	- 97	35 682
Immateriaalse ja materiaalse põhivara soetus	4	0	0	0	4
Amortisatsioon	- 6	0	0	0	- 6
Muud mitterahalised kulud	- 15	- 6	0	0	- 21

miljonites kroonides, tulud ja kulud 2007. aasta 3 kuu kohta, varad ja kohustused 31. märtsi seisuga

	Pangandus- tegevus	Liising- tegevus	Vara- haldus	Elimi- neerimine	Grupp
Intressitulu	276	58	0	0	334
Intressikulu	- 76	0	0	0	- 76
Teenustasud	44	6	12	0	62
Kasum finantstehingutelt	26	0	0	0	26
Nõuete ja bilansiväliste kohustuste väärtuse muutus	- 13	- 3	0	0	- 16
Segmenti kasum	257	61	12	0	330
Jagamatud intressikulud					- 92
Muud jagamatud tulud					4
Muud jagamatud kulud					- 123
Puhaskasum					119
Segmenti varad	22 110	4 227	89	- 91	26 335
Varad kokku	22 110	4 227	89	- 91	26 335
Segmenti kohustused	14 588	44	8	- 91	14 549
Jagamatud kohustused ja nendega seotud intressivõlg					9 959
Kohustused kokku	14 588	44	8	- 91	24 508
Immateriaalse ja materiaalse põhivara soetus	4	0	0	0	4
Amortisatsioon	- 5	0	0	0	- 5
Muud mitterahalised kulud	- 14	- 3	0	0	- 17

Kuna Grupi kogu tegevus toimub Eesti piires, siis ei ole eraldi esitatud informatsiooni sekundaarse segmenti kohta. Segmentide vahelistes tehingutes kasutatavad hinnad ei erine oluliselt turuhindadest.

3 GARANTIID JA LAENUKOHUSTUSED

miljonites kroonides, 31. märtsi seisuga

	2008	2007
Garantiid	865	570
Tühistamatud krediidiiniid (kasutamata limiit)	2 434	2 577
Tühistatavad krediidiiniid (kasutamata limiit)	1 851	976

4 TEHINGUD SEOTUD OSAPUOLTEGA

Sampo Panga ja emaettevõtte Danske pank vahelised tehingud

miljonites kroonides, 31. märtsi seisuga

	2008	2007
Hoiused ja laenud emaettevõttele	2 833	0
Tuletisinstrumentide turuväärtus (varad)	70	0
Muud varad	3	63
Hoiused ja laenud emaettevõttelt	15 105	266
Allutatud kohustused emaettevõttelt	1 055	300
Tuletisinstrumentide turuväärtus (kohustused)	215	0
Muud kohustused	129	1
Intressitulu (aasta kohta)	7	0
Intressikulu (aasta kohta)	172	2

Tehingud juhtkonnaga

miljonites kroonides, 31. märtsi 2008 seisuga

Laenud	Intressivahemik	Deposiidid	Intressivahemik	Töötasud
9	4,89-5,25%	5	0,25-5,1%	19

miljonites kroonides, 31. märtsi 2007 seisuga

Laenud	Intressivahemik	Deposiidid	Intressivahemik	Töötasud
11	4,08-4,47%	1	0,25-3,35%	6

Tehingud teiste Danske panga grupi ettevõtetega

miljonites kroonides, 31. märtsi seisuga

	2008	2007
Hoiused ja laenud teistele konsolideerimisgrupi ettevõtetele	34	603
Tuletisinstrumentide turuväärtus (varad)	90	80
Muud varad	0	1
Hoiused ja laenud teistelt konsolideerimisgrupi ettevõtetelt	306	5 631
Tuletisinstrumentide turuväärtus (kohustused)	4	70
Allutatud kohustused	0	632
Muud kohustused	0	59
Intressitulu teistelt konsolideerimisgrupi ettevõtetelt (aasta kohta)	0	2
Intressikulu teistele konsolideerimisgrupi ettevõtetele (aasta kohta)	4	42
Muud tulud teistelt konsolideerimisgrupi ettevõtetelt (aasta kohta)	7	0
Muud kulud teistele konsolideerimisgrupi ettevõtetele (aasta kohta)	1	0

5 KONSOLIDEERITUD KAPITALI ADEKVAATSUS

miljonites kroonides, 31. märtsi seisuga

	2008	2007
Sissemakstud aktsiakapital	1 198	898
Ülekurss	17	17
Kasumi arvel moodustatud reservid	40	23
Eelmiste perioodide jaotamata kasum või kahjum	1 404	770
Immateriaalne põhivara	- 10	- 10
Esimese taseme omavahendite summa	2 649	1 698
Allutatud kohustused	1 055	933
Piiranguid ületavad allutatud kohustused ja eelisaktsiad	0	- 84
Teise taseme omavahendite summa	1 055	849
Mahaarvamised	0	0
Kolmanda taseme omavahendite summa	0	0
Omavahendite miinimumsuurus	3 704	2 547
Esimese taseme omavahendid pärast mahaarvamisi	2 649	1 698
Teise taseme omavahendid pärast mahaarvamisi	1 055	849
Teise taseme omavahendid kapitali adekvaatsuse arvutamiseks	1 055	849
Kolmanda taseme omavahendid kapitali adekvaatsuse arvutamiseks	0	0
Omavahendid kapitali adekvaatsuse arvutamiseks	3 704	2 547
Keskvalitsused ja keskpangad standardmeetodil	0	23
Regionaal- ja kohalikud omavalitsused standardmeetodil	7	3
Riigiasutuste poolt hallatavad asutused, kasumit mittetaotlevad asutused ja ühingud standardmeetodil	5	4
Multilateraalsed arengupangad standardmeetodil	0	0
Rahvusvahelised organisatsioonid standardmeetodil	0	0
Krediitiasutused ja investeerimisühingud standardmeetodil	73	39
Äriühingud standardmeetodil	1 418	984
Jaenõuded standardmeetodil	443	407
Kinnisvaraga tagatud nõuded standardmeetodil	687	243
Viivituses nõuded standardmeetodil	22	8
Kõrge riskiga varad standardmeetodil	0	0
Pandikirjad standardmeetodil	0	0
Krediitiasutuste, investeerimisühingute ja muude äriühingute lühiajalised võlgnevused standardmeetodil	0	89
Investeerimisfondide aktsiad ja osakud standardmeetodil	3	3
Muud varad standardmeetodil	201	34
Väärtpaberistatud positsioonid standardmeetodil	0	0
Krediidiriski ja vastaspoole krediidiriski kapitalinõuded kokku	2 859	1 837
Välisvaluutariski kapitalinõue	0	0
Kaubariski kapitalinõue	0	0
Intressipositsiooniriski kapitalinõue	2	25
Aktsiapositsiooniriski kapitalinõue	0	5
Kapitalinõuded optsioonidelt	0	0
Riskipositsiooni piirmäärasid ületavate kauplemisportfelli positsioonide kapitalinõue	0	0
Kauplemisportfelli ülekanderiski kapitalinõue	0	0
Välisvaluutariski, kaubariski ja kauplemisportfelli positsiooniriski kapitalinõuded kokku	2	30
Operatsiooniriski standardmeetod	125	78
Operatsiooniriski kapitalinõuded kokku	125	78
Üleminekuperioodi omavahendite miinimum	0	0
Kapitalinõuded adekvaatsuse arvutamiseks	2 987	1 952
Kapitali adekvaatsus	12,40%	13,05%

Kapitali adekvaatsuse normatiivi kohaldatakse Sampo Pangale.

Alates 1. jaanuarist 2007 kehtib uus kapitali adekvaatsuse direktiiv, mis võimaldab pankadel riskikapitali nõuet arvutades eri meetodite vahel valida. 2008. aastal kasutab Sampo Pank krediidi- ja operatsiooniriski kapitalinõude arvutamisel standardmeetodit.

Kapitali adekvaatsuse arvutamisel kasutatava konsolideerimisgrupi ning finantsaruannete koostamisel kasutatava konsolideerimisgrupi vahel erinevusi ei ole.

Sampo Panga grupi kirjeldus:

Ärinimi	AS Sampo Pank	Sampo Baltic Asset Management AS
Põhitegevusala	Pangateenused	Varahaldusteenused, fondivalitseja
Registrikood	10040839	10240194
Aadress	Narva mnt 11, 15015 Tallinn	Narva mnt 9a, 10117 Tallinn
Osaluse suurus %		100

SAMPO PANGA GRUPI KONTAKTANDMED

AS Sampo Pank

Narva mnt 11
15015 Tallinn
Telefon: 630 2100
24h kliendiinfo: 680 0800
Faks: 630 2200
E-post: info@sampopank.ee
Veebiaadress: www.sampopank.ee

Ahtri kontor

Narva mnt 11
15015 Tallinn

Järve Selveri kontor

Pärnu mnt 238
11624 Tallinn

Kopli kontor

Kari 1/Sõle 59
10311 Tallinn

Katleri kontor

Paasiku 2a
13916 Tallinn

Kristiine kontor

Endla 45
10615 Tallinn

Lasnamäe Centrumi kontor

Mustakivi tee 13
13912 Tallinn

Merimetsa Selveri kontor

Paldiski mnt 56
10617 Tallinn

Mustika kontor

A.H. Tammsaare tee 116
12918 Tallinn

Pae kontor

Pae 80
13620 Tallinn

Rae kontor

Raekoja plats 8
10146 Tallinn

Rocca al Mare kontor

Paldiski mnt 102
13522 Tallinn

Rävala kontor

Rävala pst 8
10143 Tallinn

Sikupilli kontor

Tartu mnt 87
10112 Tallinn

Stockmanni kontor

Liivalaia 53
10145 Tallinn

Jõhvi kontor

Keskväljak 4
41531 Jõhvi

Narva kontor

Puškini 5
20309 Narva

Narva Fama keskuse kontor

Tallinna mnt 19c
20303 Narva

Pärnu kontor

Hommiku 1
80013 Pärnu

Rakvere kontor

Laada 29
44310 Rakvere

Tartu Kaubamaja kontor

Riia 1
51003 Tartu

Tartu Lõunakeskuse kontor

Ringtee 75
50501 Tartu

Tartu Ülikooli tänava kontor

Ülikooli 6a
51003 Tartu

Viljandi kontor

Jakobsoni 11
71020 Viljandi

Venemaa esindus

Teterinski Pereulok 4/8, Strojenije 1
109004 Moskva, Venemaa